

- ・テンプレートのPDFをダウンロード後、Adobe Readerで開いて作業に必要な枚数を印刷します。
- ・図中の黒い部分をデザインカッターなどで切り抜きます。
- ・テンプレートを必要なサイズにおおまかにカットして、ルアーにかぶせます。
- ・なるべくテンプレートとルアー表面が離れないよう押さえながらスプレーして下さい。

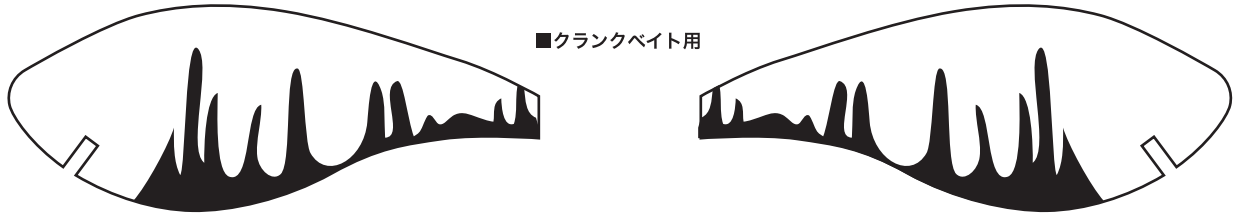
■リップレスミノー用



■ペンシルベイト用



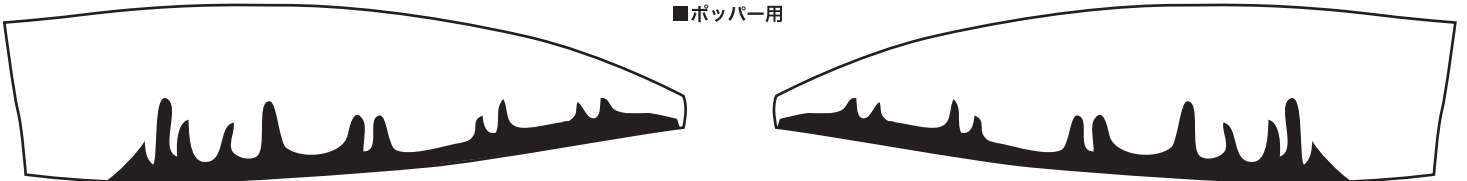
■クランクベイト用



■パイプレーション用



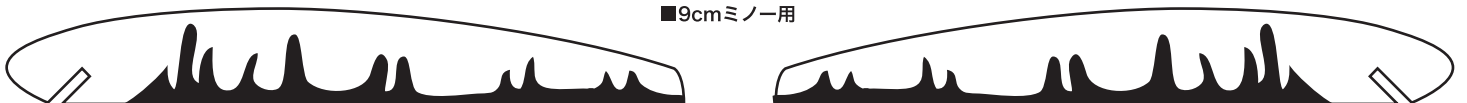
■ポッパー用



■5.5cmミノー用



■9cmミノー用



■12cmミノー用

